

CHAPITRE 5 : CALCUL ET MONTAGE DU THEME MAYA SELON LE CALENDRIER TRADITIONNEL.





















Les tableaux suivants vous permettent de trouver rapidement les cinq glyphes de la croix Maya du calendrier traditionnel. **La journée démarre dans ce calendrier au lever du Soleil tout comme l'année démarre le 21 mars.**

TABLEAU 6 POUR TROUVER LA CONSTANTE DES ANNEES					
1900	187	1952	200	2004	213
1901	292	1953	45	2005	58
1902	137	1954	150	2006	163
1903	242	1955	255	2007	268
1904	88	1956	101	2008	114
1905	193	1957	206	2009	219
1906	298	1958	51	2010	62
1907	143	1959	156	2011	169
1908	249	1960	262	2012	275
1909	94	1961	107	2013	120
1910	199	1962	212	2014	70
1911	44	1963	57	2015	176
1912	150	1964	163	2016	176
1913	255	1965	268	2017	281
1914	100	1966	113	2018	126
1915	205	1967	218	2019	231
1916	51	1968	64	2020	77
1917	156	1969	169	2021	182
1918	261	1970	274	2022	287
1919	106	1971	119	2023	132
1920	212	1972	225	2024	238
1921	57	1973	70	2025	83
1922	162	1974	175	2026	188
1923	267	1975	280	2027	293
1924	113	1976	126	2028	139
1925	218	1977	231	2029	244
1926	63	1978	76	2030	89
1927	168	1979	181	2031	194
1928	174	1980	287	2032	300
1929	119	1981	132	2033	145
1930	224	1982	237	2034	250
1931	69	1983	82	2035	95
1932	175	1984	188	2036	201
1933	280	1985	293	2037	206
1934	125	1986	138	2038	151
1935	230	1987	243	2039	256
1936	76	1988	89	2040	102
1937	181	1989	194	2041	207
1938	286	1990	299	2042	312
1939	131	1991	144	2043	157
1940	237	1992	250	2044	263
1941	82	1993	95	2045	108
1942	187	1994	200	2046	213
1943	292	1995	45	2047	58
1944	138	1996	151	2048	164
1945	243	1997	256	2049	269
1946	88	1998	101	2050	114
1947	193	1999	206	2051	219
1948	299	2000	52	2053	65
1949	144	2001	157	2053	170
1950	249	2002	262	2054	275
1951	94	2003	107	2055	120

TABLEAU 7 POUR TROUVER LA CONSTANTE DU JOUR ET MOIS DE NAISSANCE (K21mars)

jour	MARS	AVRIL	MAI	JUIN	JUILLET	AOÛT	SEPT	OCT	NOV	DEC	JAN	FEV
1	241	11	41	72	102	133	164	194	225	255	26	57
2	242	12	42	73	103	134	165	195	226	256	27	58
3	243	13	43	74	104	135	166	196	227	257	28	59
4	244	14	44	75	105	136	167	197	228	258	29	60
5	245	15	45	76	106	137	168	198	229	259	30	61
6	246	16	46	77	107	138	169	199	230	260	31	62
7	247	17	47	78	108	139	170	200	231	1	32	63
8	248	18	48	79	109	140	171	201	232	2	33	64
9	249	19	49	80	110	141	172	202	233	3	34	65
10	250	20	50	81	111	142	173	203	234	4	35	66
11	251	21	51	82	112	143	174	204	235	5	36	67
12	252	22	52	83	113	144	175	205	236	6	37	68
13	253	23	53	84	114	145	176	206	237	7	38	69
14	254	24	54	85	115	146	177	207	238	8	39	70
15	247	25	55	86	116	147	178	208	239	9	40	71
16	255	26	56	87	117	148	179	209	240	10	41	72
17	256	27	57	88	118	149	180	210	241	11	42	73
18	257	28	58	89	119	150	181	211	242	12	43	74
19	258	29	59	90	120	151	182	212	243	13	44	75
20	259	30	60	91	121	152	183	213	244	14	45	76
21	260	31	61	92	122	153	184	214	245	15	46	77
22	1	32	62	93	123	154	185	215	246	16	47	78
23	2	33	63	94	124	155	186	216	247	17	48	79
24	3	34	64	95	125	156	187	217	248	18	49	80
25	4	35	65	96	126	157	188	218	249	19	50	81
26	5	36	66	97	127	158	189	219	250	20	51	82
27	6	37	67	98	128	159	190	220	251	21	52	83
28	7	38	68	99	129	160	191	221	252	22	53	84
29	8	39	69	100	130	161	192	222	253	23	54	85
30	9	40	70	101	131	162	193	223	254	24	55	86
31	10		71		132	163		224		25	56	

TABLEAU 8 : Calendrier sacré traditionnelle selon la constante GMT

SINGE		•	☰	☱	☱☱	☱☱	☱☱	☱☱	☱☱	☱☱	☱☱	☱☱	☱☱	☱☱
CHUEN		K-1	21	41	61	81	101	121	141	161	181	201	221	241
ROUTE		☱	☱☱	☱☱	☱☱	☱☱	☱☱	☱☱	☱☱	☱☱	☱☱	☱☱	☱☱	☱☱
EB		2	22	42	62	82	102	122	142	162	182	202	222	242
BAMBOU		☱☱	☱☱	☱☱	☱☱	☱☱	☱☱	☱☱	☱☱	☱☱	☱☱	☱☱	☱☱	☱☱
BEN		3	23	43	63	83	103	123	143	163	K-183	203	223	243
JAGUAR		☱☱	☱☱	☱☱	☱☱	☱☱	☱☱	☱☱	☱☱	☱☱	☱☱	☱☱	☱☱	☱☱
IX		4	24	44	64	84	104	124	144	164	184	204	224	244
AIGLE		☱☱	☱☱	☱☱	☱☱	☱☱	☱☱	☱☱	☱☱	☱☱	☱☱	☱☱	☱☱	☱☱
MEN		5	25	45	65	85	105	125	145	165	185	205	225	245
HIBOUX		☱☱	☱☱	☱☱	☱☱	☱☱	☱☱	☱☱	☱☱	☱☱	☱☱	☱☱	☱☱	☱☱
CIB		6	26	46	66	86	106	126	146	166	186	206	226	246
TERRE		☱☱	☱☱	☱☱	☱☱	☱☱	☱☱	☱☱	☱☱	☱☱	☱☱	☱☱	☱☱	☱☱
CABAN		7	27	47	67	87	107	127	147	167	187	207	227	247
COUTEAU		☱☱	☱☱	☱☱	☱☱	☱☱	☱☱	☱☱	☱☱	☱☱	☱☱	☱☱	☱☱	☱☱
ETZNAB		8	28	48	68	88	108	128	148	168	188	208	228	248
TEMPETE		☱☱	☱☱	☱☱	☱☱	☱☱	☱☱	☱☱	☱☱	☱☱	☱☱	☱☱	☱☱	☱☱
CAUAC		9	29	49	69	89	109	129	149	169	189	K-209	229	249
SOLEIL		☱☱	☱☱	☱☱	☱☱	☱☱	☱☱	☱☱	☱☱	☱☱	☱☱	☱☱	☱☱	☱☱
AHAU		10	30	50	70	90	110	130	150	170	190	210	230	250
ALLIGATOR		☱☱	☱☱	☱☱	☱☱	☱☱	☱☱	☱☱	☱☱	☱☱	☱☱	☱☱	☱☱	☱☱
IMIX		11	31	51	71	91	111	131	151	171	191	211	231	251
VENT		☱☱	☱☱	☱☱	☱☱	☱☱	☱☱	☱☱	☱☱	☱☱	☱☱	☱☱	☱☱	☱☱
IK		12	32	52	72	92	112	132	152	172	192	212	232	252
MAISON		☱☱	☱☱	☱☱	☱☱	☱☱	☱☱	☱☱	☱☱	☱☱	☱☱	☱☱	☱☱	☱☱
AKBAL		13	33	K-53	73	93	113	133	153	173	193	213	233	253
LEZARD		☱☱	☱☱	☱☱	☱☱	☱☱	☱☱	☱☱	☱☱	☱☱	☱☱	☱☱	☱☱	☱☱
KAN		14	34	57	74	94	114	134	154	174	194	214	234	254
SERPENT		☱☱	☱☱	☱☱	☱☱	☱☱	☱☱	☱☱	☱☱	☱☱	☱☱	☱☱	☱☱	☱☱
CHICCHAN		15	35	55	75	95	115	135	155	175	195	215	K-235	255
MORT		☱☱	☱☱	☱☱	☱☱	☱☱	☱☱	☱☱	☱☱	☱☱	☱☱	☱☱	☱☱	☱☱
CIMI		16	36	56	76	96	116	136	156	176	K-196	216	236	256
DAIM		☱☱	☱☱	☱☱	☱☱	☱☱	☱☱	☱☱	☱☱	☱☱	☱☱	☱☱	☱☱	☱☱
MANIK		17	37	57	77	97	117	137	157	177	197	217	237	257
LAPIN		☱☱	☱☱	☱☱	☱☱	☱☱	☱☱	☱☱	☱☱	☱☱	☱☱	☱☱	☱☱	☱☱
LAMAT		18	38	58	78	98	118	138	158	178	198	218	238	258
LUNE		☱☱	☱☱	☱☱	☱☱	☱☱	☱☱	☱☱	☱☱	☱☱	☱☱	☱☱	☱☱	☱☱
MULUC		19	39	59	K-79	99	119	139	159	179	199	219	239	259
CHIEN		☱☱	☱☱	☱☱	☱☱	☱☱	☱☱	☱☱	☱☱	☱☱	☱☱	☱☱	☱☱	☱☱
OC		20	40	60	80	100	120	140	160	180	200	220	240	260

Certains noms de glyphes sont différents dans le calendrier traditionnel.

ETAPE 1 : CALCUL DU GLYPHE IDENTITE

Vous avez besoin de votre jour, mois, année et heure de naissance.

Notez votre année de naissance.

Règle : Si vous êtes né entre le premier janvier et le 20 mars, soustrayez une année à votre année de naissance.

Etape 1 : Notez la constante de conversion de votre année de naissance à l'aide du tableau 6.

Etape 2 : Notez la constante de conversion de votre jour et mois de naissance à l'aide du tableau 7.

Règle : Si vous êtes né entre minuit et le lever du soleil, soustrayez une journée à votre jour de naissance.

Etape 3 : Additionnez les deux valeurs et cherchez le chiffre que vous obtenez dans le tableau 3.

Règle : Si votre total est supérieur à 260, vous enlevez 260 du chiffre obtenu.


Exemple pour une personne née le 02/01/2000 à 02h00 du matin.

Le tableau 1 indique une constante de 52 pour l'année 2000.

Le tableau 2 indique une constante de 26 pour le 1er janvier.

$$52 + 26 = \mathbf{78}$$

En observant le kin 78 sur le tableau 8, vous notez qu'il s'agit du glyphe du lapin.

Etape 4 : Vous identifiez le glyphe identité comme étant le Lapin ou l'Etoile. La petite image  indique la tonalité 13. Le glyphe d'identité est donc « le lapin de tonalité 13 ».

Vous avez aussi une calculatrice sur le site web [maya-portal.net](http://www.maya-portal.net) et une autre qui vous indique le seigneur de la nuit sur le site <http://www.pauhtun.org/cgi-bin/gregmaya.py> où vous devez indiquer 584283 comme constante de corrélation.

ETAPE 2 : CALCUL DU GLYPHE ORIGINE OU GUIDE

Règle : Ce glyphe correspond au chiffre du glyphe identité moins huit. Dans notre exemple, la valeur du glyphe identité est 78. Le glyphe origine correspond donc au numéro $78-8=70$. Cela correspond au Soleil de tonalité 5. Le glyphe origine est donc le Soleil.

Remarque : Le glyphe origine est de même couleur que le glyphe d'identité.

ETAPE 3 : CALCUL DU GLYPHE ALLIE

Règle : Ce glyphe correspond au chiffre du glyphe identité plus six.

Dans notre exemple, la valeur du glyphe identité est 78. $78+6=84$. Le glyphe allié est ici le glyphe 2, soit Jaguar de tonalité 6.

ETAPE 4 : CALCUL DU GLYPHE ANTIPODE

Règle : Ce glyphe correspond au chiffre du glyphe identité plus six. Dans notre exemple, la valeur du glyphe identité est 78. $78-6=72$.

Le glyphe antipode est ici le glyphe du **Vent de tonalité 7**.

ETAPE 5 : CALCUL DU GLYPHE OCCULTE

Règle : Ce glyphe correspond au chiffre du glyphe identité plus huit.

Dans notre exemple, la valeur du glyphe identité est 78. Le glyphe origine correspond donc au numéro $78+8=86$. Cela correspond au **Hibou de tonalité 8**. Le glyphe de destination est donc le hibou ou guerrier.

Remarque : Le glyphe origine est de même couleur que le glyphe d'identité.

Nous avons donc :

Le lapin de tonalité 13 en glyphe identité, le Soleil de tonalité 5 en glyphe origine, le jaguar de tonalité 6 en glyphe allié, le vent de tonalité 7 en glyphe antipode et le hibou de tonalité 8 en glyphe de destination. Cela peut être représenté comme ci-dessous.

REPRESENTATION DE LA CROIX MAYA

LE GLYPHE ORIGINE



AHAU-5

LE GLYPHE ANTIPODE OU DEFI



AKBAL-7

LE GLYPHE OU KIN DE L'IDENTITE



KIN 78 LAMAT-13

LE GLYPHE ANALOGUE OU ALLIE



IX-6

LE GLYPHE DESTINATION



CIB-8

ETAPE 6 : CALCUL DU CALCUL DU CHEMIN D'EVOLUTION OU TRECENA.

Si vous observez le tableau 8 en partant du premier kin, le singe de tonalité 1, vous verrez que les glyphes sont organisés par série de 13. Le glyphe 14 démarre ainsi la seconde série de 13. Ces séries de 13 forment les chemins d'évolution appelés « Trecena » dans le calendrier traditionnel.

Règle : Le Trecena se calcule à partir de la tonalité du glyphe d'identité.

Règle : Le début du Trecena se trouve en remontant jusqu'à la tonalité 1 de la série mis en lumière par la tonalité du glyphe identité. Le début du Trecena est par définition une tonalité 1.

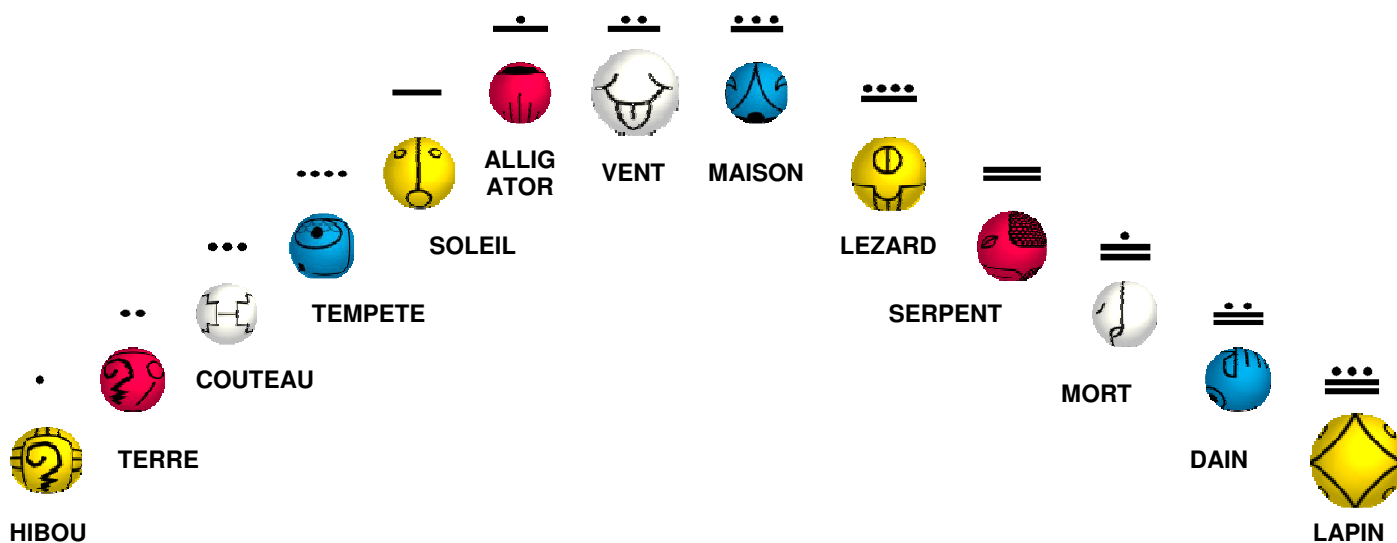
Si la tonalité du glyphe identité est ,1 alors le début du Trecena se trouve là. Dans notre cas du 2 janvier 2000, l'on doit remonter du 13 jusqu'au 1. Le début du chemin d'évolution est donc le Hibou de tonalité 1.

- ETAPE 1 : **LE HIBOU** Le projet de vie ou intention initiale
- ETAPE 2 : LA TERRE Le défi ou la dualité qui incite à être en réaction
- ETAPE 3 : LE COUTEAU Le mouvement qui incite à servir
- ETAPE 4 : LA TEMPETE La stabilisation des bases
- ETAPE 5 : **LE SOLEIL** L'expression du pouvoir personnel
- ETAPE 6 : L'ALLIGATOR L'adaptation pratique par l'organisation
- ETAPE 7 : LE VENT L'équilibre dans la civilisation
- ETAPE 8 : **LA MAISON** L'harmonisation avec les lois éternelles
- ETAPE 9 : LE LEZARD Prendre sa place dans le monde et se réaliser
- ETAPE 10 : LE SERPENT Construire sa destinée et s'accomplir
- ETAPE 11 : LA MORT Clarifier et améliorer pour se libérer
- ETAPE 12 : LE DAIM Assimiler, communier et coopérer
- ETAPE 13 : **LE LAPIN** Transcender et aider le cosmos à faire progresser l'humanité

Vous notez les glyphes du Trecena présents dans la croix maya.

Cela peut être représenté graphiquement ainsi :

TRECENA DU HIBOU-VAUTOUR-GUERRIER



Vous êtes à présent prêt à interpréter.